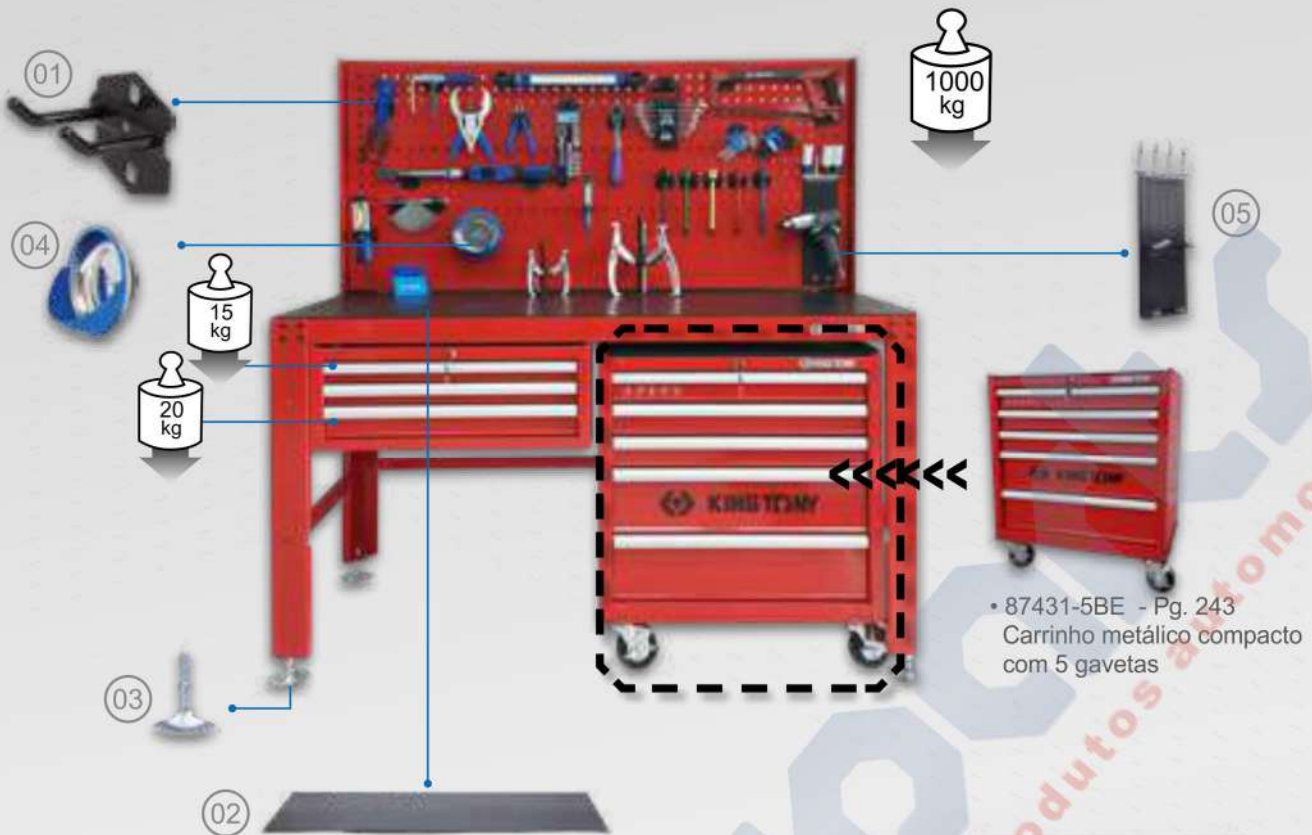




Bancadas de Trabalho

SEMPRE ACRESCENTAR '13' NA FRENTE DO CÓDIGO KING TONY



• 87431-5BE - Pg. 243
Carrinho metálico compacto com 5 gavetas

Saiba mais:



Disponível também na cor cinza

01	87502-050		Gancho porta ferramentas "U"
01	87502-051		Gancho porta ferramentas simples - 1"
01	87502-061		Gancho porta ferramentas duplo - 1"
02	87502-11		<ul style="list-style-type: none"> Tampo polipropileno (PP) de 5mm para bancadas Resistente à impactos e a materiais corrosivos e oleosos
03	87502-12		<ul style="list-style-type: none"> Jogo de pés em aço com regulagem de altura com 4 peças Rosca de 1/4" - 13FPP
04	9TE11		<ul style="list-style-type: none"> Prato magnético de aço inoxidável resistente Base magnética emborrachada Aba lateral giratória Pode ser usado na horizontal, vertical e de cabeça pra baixo Ideal para pequenas peças e ferramentas
05	9TE31		<ul style="list-style-type: none"> Porta-ferramenta magnética para chave pneumática e soquetes Design para ferramentas de reparo de motores Mantém a área de trabalho limpa e organizada O ângulo do suporte pode ser ajustado Base magnética emborrachada




MÓVEIS


**SEMPRE ACRESCENTAR '13'
NA FRENTE DO CÓDIGO KING TONY**

87502P011

- Bancada de trabalho
- Estrutura reforçada em chapa de aço conformado
- Pintura Eletrostática de alta resistência
- Capacidade de carga 1.000kg distribuídos
- Pés com regulagem de altura

Código	Tamanho (CxPxA) (mm)	 kg
87502P011	1525 x 700 x 800	48


Disponíveis nas cores:



Acessórios para Bancadas de Trabalho


87502P012

- Painel porta-ferramentas
- Estrutura reforçada em chapa de aço
- Pintura eletrostática de alta resistência
- Chapa perfurada para ixação de ganchos

Código	Tamanho (CxPxA) (mm)	 kg
87502P012	1525 x 20 x 800	13.5


Ganchos porta-ferramentas não inclusos

Disponíveis nas cores:



87502P02

- Baú metálico com 3 gavetas para bancada
- Manta em EVA em todas as gavetas
- Sistema de fechadura central
- Chave e fechadura com número de série
- Gavetas com trilhos laterais telescópicos com rolamentos
- Acompanha 2 chapas para ixação na bancada


Código	Tamanho (CxPxA) (mm)	 kg
87502P02	660x307x251	13
2 gavetas	569x275x50	
1 gaveta	572x275x75	

Baú e chapas podem ser vendidos separadamente

Disponível na cor:



Baú cód. 87502P022



Chapas cód. 87505P021

Imagens meramente ilustrativas. A King Tony se reserva o direito de efetuar modificações nas imagens e na descrição dos produtos sem aviso prévio.
Versão 2022/2023 - Versão 2

Armário de parede

SEMPRE ACRESCENTAR '13'
NA FRENTE DO CÓDIGO KING TONY

87201

Novo

- Armário metálico de parede para ferramentas
- Projeto resistente para armazenamento de ferramentas pesadas
- Chave e fechadura com número de série
- Acompanha 20 ganchos
- 4 furos na parte traseira do armário para fixação na parede



* Ferramentas não acompanham o produto



87502-050
5 Peças



87502-051
10 Peças



87502-061
5 Peças

Código	Tamanho (CxPxAl) (mm)	kg
87201	820x250x900	24

Disponíveis nas cores:

87431-5BE

SEMPRE ACRESCENTAR '13' NA FRENTE DO CÓDIGO KING TONY

- Carrinho compacto metálico com 5 gavetas
- Estrutura reforçada em chapa de aço
- Pintura eletrostática de alta resistência
- Manta em EVA em todas as gavetas
- Tampo superior em EVA (10mm)
- Chave e fechadura com número de série
- Sistema de fechadura central
- Gavetas com trilhos laterais telescópicos com rolamentos
- 4 Rodízios de 3" giratórios; 2 com freios
- Jogo com 8 divisórias modulares 84700011B
- Ideal para bancada King Tony 87502P011



Gavetas com trilhos telescópicos e rolamentos
Abertura total de 380mm



Fechadura central com número de série



Tampo de 10mm e gavetas com manta em E.V.A em todas as gavetas



4 Rodízios de 3" giratórios, 2 com freios



Dobras prensadas para maior resistência



Montagem com única chapa 1,2mm



Código	Tamanho (CxPxA) (mm)	kg
87431-5BE	670x460x785	
3 gavetas	576x380x75	50
2 gavetas	576x380x154	


Disponíveis nas cores:



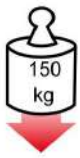
Bancos de Trabalho

87452

- Banco móvel para trabalho
- Estofado em couro e PVC
- Fabricado em aço
- Pintura eletrostática

Código	Tamanho (mm)	 (kg)
87452A-B	350 x 260 x 240	7.4
87452C-B		6.3

**SEMPRE ACRESCENTAR '13'
NA FRENTE DO CÓDIGO KING TONY**



Conjunto de rodízios esféricos com rotação de 360°



Maletas

 87401-3H

- Baú metálico portátil com 3 gavetas
- Alças laterais para transporte
- Fechadura central com numeração de série
- Tampo com mecanismo de trava para todas as gavetas


Código	Tamanho (CxPxAl) (mm)	kg
87401-3H	535x220x287	11,2
3 gavetas	504x195x52	

Pintura eletrostática
de alta resistência



Alças laterais para
transporte

Saiba mais:



Gavetas com trilhos
telescópicos e rolamentos



Alça superior em
polipropileno para
transporte



Sistema de travas duplas,
com furo para cadeado




Manta em E.V.A.m
todas as gavetas

87A07-2A Novo

- Baú metálico portátil com 2 gavetas
- Alça superior em polipropileno
- Tampo com mecanismo de trava para todas as gavetas
- Manta em E.V.A. em todas as gavetas

Código	Tamanho (CxAxP) (mm)	kg
87A07-2A	520x245x220	6,6
2 gavetas	445x40x195	

Disponíveis nas cores:



AVISO
Kg
CARGA MÁXIMA
10,5KG

peso máximo adp. 20KG
CADA PARTIM. SUP. 10,5KG
BAS 0KG

peso máximo adp. 20KG
CADA PARTIM. SUP. 10,5KG
BAS 0KG

87A07A Novo

- Baú metálico portátil com 3 gavetas
- Alça superior em polipropileno
- Tampo com mecanismo de trava para todas as gavetas
- Manta em E.V.A. em todas as gavetas

Código	Tamanho (CxPxA) (mm)	kg
87A07A	520x220x300	8,2
3 gavetas	445x195x40	

Disponíveis nas cores:



AVISO
Kg
CARGA MÁXIMA
12KG

peso máximo adp. 20KG
CADA PARTIM. SUP. 10,5KG
BAS 0KG

peso máximo adp. 20KG
CADA PARTIM. SUP. 10,5KG
BAS 0KG

Saiba mais:



**SEMPRE ACRESCENTAR '13'
NA FRENTE DO CÓDIGO KING TONY**

 **ST901-074MR02**

- Baú metálico portátil com 3 gavetas com 74 ferramentas



Composição		
	Soquetes sextavados 1/2"	10, 11, 12, 13, 14, 15, 16, 17, 18, 19, 20, 21, 22, 23, 24, 27, 30, 32
	Catraca reversível 1/2"	10"
	Junta universal 1/2"	
	Extensões 1/2"	5" e 10"
	Chave soquete fenda cruzada	PH2, PH3
	Chave soquete fenda	8, 10
	Chave soquete hexalobular	T25, T27, T30, T40
	Chave soquete hexagonal	H4, H5, H6, H8, H10, H12
	Chave de vela	21mm
	Cabo de força T 1/2"	
	Chaves combinadas	6, 7, 8, 9, 10, 11, 12, 13, 14, 15, 16, 17, 18, 19, 20, 21, 22
	Chave L hexagonal	H1.5, H2, H2.5, H3, H4, H5, H6, H8, H10
	Alicate universal	7"
	Alicate bico reto	6"
	Alicate bomba d'água	10"
	Chave ajustável	8"
	Chave de fenda cruzada	PH1x80, PH2x38, PH3x150
	Chave de fenda simples	6.5x38, 5.5x100, 8x175
		20,8

Imagens meramente ilustrativas. A King Tony se reserva o direito de efetuar modificações nas imagens e na descrição dos produtos sem aviso prévio.
Versão 2022/2023 - Versão 2



MÓVEIS

90079MR

Novo

SEMPRE ACRESCENTAR '13'
NA FRENTE DO CÓDIGO KING TONY

- Jogo com 79 ferramentas e berço em E.V.A.
- Jogo ideal para baús King Tony de 2 e 3 gavetas



Baú cód. 87A07A



Jogo cód. 90079MRC

Saiba mais:



Composição		kg	
	Soquetes sextavados 1/2"	8, 9, 10, 11, 12, 13, 14, 15, 16, 17, 18, 19, 21, 22	
	Soquetes hexalobular 3/8"	E8, E10, E12, E14, E16, E18	
	Catraca reversível 1/2"	10"	
	Junta universal 1/2"		
	Extensão 1/2"	5"	
	Cabo de força "T" 1/2"	250mm	
	Adaptador	1/2" para 3/8"	
	Chave de vela sextavada com borracha - 1/2"	16mm	
	Chave de apoio		
	Haste chave soquete fenda cruzada	PH1, PH2	
	Haste chave soquete fenda	4x6 5x7	20,8
	Chave L hexagonal	H1.5, H2, H2.5, H3, H4, H5, H6, H8, H10	
	Chave L hexalobular	T10, T15, T20, T25, T27, T30, T40	
	Bits Allen encaixe 10mm	5, 6, 7, 8, 10, 12	
	Bits Multidentado 10mm	8, 10, 12	
	Bits Hexalobular 10mm	20T, 25T, 27T, 30T, 40T, 45T, 50T, 55T	
	Adaptador	1/2" para 10mm	
	Alicate universal	7"	
	Chaves combinadas	6, 7, 8, 9, 10, 11, 12, 13, 14, 15, 16, 17, 18, 19	

Maletas Sanfonadas

**SEMPRE ACRESCENTAR '13'
NA FRENTE DO CÓDIGO KING TONY**



Alça tubular ajustável para transporte



**AVISO
PESO MÁXIMO**
Kg
CADA COMPARTIMENTO - 2,5KG
BASE - 5Kg
PESO TOTAL - 15kg

Saiba mais:




87A05A

- Maleta metálica sanfonada vermelha


**SEMPRE ACRESCENTAR '13'
NA FRENTE DO CÓDIGO KING TONY**



Código	Tamanho (CxPxA) (mm)	
87A05A	470 x 220 x 260	5,1

87A05A-KB

- Maleta metálica sanfonada preta e azul


Código	Tamanho (CxPxA) (mm)	
87A05A-KB	470 x 220 x 260	5,1



87A05A-KR

- Maleta metálica sanfonada preta e vermelha



Código	Tamanho (CxPxA) (mm)	
87A05A-KR	470 x 220 x 260	5,1

Jogos para Maletas Sanfonadas

ST9A05-064MRD

- Jogo com 64 ferramentas organizadas em bandejas plásticas customizadas para perfeita alocação de cada ferramenta
- Ideal para maletas sanfonadas Cód. 87A05A



Composição		
	Soquetes sextavados 1/2" 10, 11, 12, 13, 14, 15, 16, 17, 18, 19, 21, 22, 23, 24, 27	7,7
	Lanterna LED 3W de potência	
	Chaves Allen L hexagonais 2, 2.5, 3, 4, 5, 6, 8, 10	
	Chaves combinadas 6, 7, 8, 9, 10, 11, 12, 13, 14, 15, 16	
	Chaves L hexalobulares T10, T15, T20, T25, T27, T30, T40	
	Chaves combinadas 17, 18, 19, 21, 22, 24	
	Alicate universal 7"	
	Alicate de corte 6"	
	Alicate meia-cana 6"	
	Chaves de fenda cruzada PH1x80, PH2x100, PH3x150	
	Chaves de fenda simples 5.5x100, 6.5x150, 8x175	
	Soquete de vela 1/2" 16mm	
	Junta universal articulada 1/2" 3"	
	Extensões 1/2" 5" e 10"	
	Extensão articulado 15° 1/2" 2"	
	Cabo de força T 1/2" 250mm	
	Catraca reversível 1/2" 10"	

Saiba mais:



Imagens meramente ilustrativas. A King Tony se reserva o direito de efetuar modificações nas imagens e na descrição dos produtos sem aviso prévio.
Versão 2022/2023 - Versão 2

□ Insira o jogo na maleta. Maletas sanfonadas e jogos vendidos separadamente.

- Jogo com 62 ferramentas organizadas em bandejas plásticas
- Ideal para maletas sanfonadas Cód. 87A05A



87A05A

= +



ST902-062MRD

Composição		kg
	Soquete sextavado	10, 11, 12, 13, 14, 15, 16, 17, 18, 19, 20, 21, 22, 23, 24, 27, 30, 32
	Catraca reversível 1/2"	10"
	Junta universal 1/2"	3"
	Chaves hexagonal extra longa abaulada	1.5, 2, 2.5, 3, 4, 5, 6, 8, 10
	Chaves combinadas	6, 7, 8, 9, 10, 11, 12, 13, 14, 15, 16
	Chaves combinadas	17, 18, 19, 20, 21, 22, 24
	Chaves de fenda cruzada	PH1x80, PH2x100, PH3x150
	Chaves de fenda simples	5.5x100, 6.5x150, 8x175
	Alicate universal	7"
	Alicate de corte	6"
	Alicate meia-cana	6"
	Cabo articulado 1/2"	18"
	Extensões 1/2"	5"- 10"
	Chave de vela sextavada 1/2"	20.8mm
	Extensão articulada 15° 1/2"	2"
	Cabo de força T	300mm
		9

Saiba mais:



**SEMPRE ACRESCENTAR '13'
NA FRENTE DO CÓDIGO KING TONY**

Carrinhos e gabinetes



MÓVEIS



Gavetas com trilhos telescópicos e rolamentos



Tampo superior perfurado de 10mm e manta em E.V. em todas as gavetas



Dobras prensadas para maior resistência
Montagem com única chapa de 1,2mm




8 divisórias modulares inclusas para organização nas gavetas de peças pequenas e parafusos

Saiba mais:



87421-3B

- Gabinete metálico com 3 gavetas

Código	Tamanho (CxPxA) (mm)	
87421-3B	660x307x251	
2 gavetas	569x275x50	13
1 gaveta	569x275x75	

Disponível na cor:




Saiba mais:



87411-6B

- Gabinete metálico com 6 gavetas
- Divisórias modulares de plástico

Código	Tamanho (CxPxA) (mm)	
87411-6B	660x307x374	
Topo	646x290x60	
3 gavetas	170x275x50	25,4
2 gavetas	569x275x50	
1 gaveta	569x275x75	

Disponíveis nas cores:



Divisórias modulares

SEMPRE ACRESCENTAR '13' NA FRENTE DO CÓDIGO KING TONY

87438-3B

- Carrinho metálico para ferramentas com 3 gavetas
- Baú porta ferramentas com fechadura
- Puxador porta ferramentas
- Acompanha 1 jogo com 8 divisórias modulares cód. 84700011B



Código	Tamanho (CxPxA) (mm)	kg
87438-3B	770x460x960	
3 gavetas	576x380x75	47,2
2 portas	550x380x420	

Disponível na cor:



87432-5

- Carrinho metálico para ferramentas com 5 gavetas
- Baú porta ferramentas basculante com fechadura independente
- Puxador porta ferramentas
- Acompanha 1 jogo com 8 divisórias modulares cód. 84700011B



Código	Tamanho (CxPxA) (mm)	kg
87432-5B	770x460x960	
4 gavetas	576x380x75	
1 gaveta	576x380x154	
Baú	603x404x234	56

Disponíveis nas cores:




Imagens meramente ilustrativas. A King Tony se reserva o direito de efetuar modificações nas imagens e na descrição dos produtos sem aviso prévio.
Versão 2022/2023 - Versão 2

 87434-7B

SEMPRE ACRESCENTAR '13' NA FRENTE DO CÓDIGO KING TONY

- Carrinho metálico para ferramentas com 7 gavetas
- Puxador porta ferramentas
- Acompanha 1 jogo com 8 divisórias modulares cód. 84700011B



Código	Tamanho (CxPxAl) (mm)	
87434-7B	770x460x960	
5 gavetas	576x380x75	64
2 gavetas	576x380x154	

Disponíveis nas cores:



Carrinhos Metálicos Starter

**SEMPRE ACRESCENTAR '13'
NA FRENTE DO CÓDIGO KING TONY**



87B36-7B

- Carrinho metálico para ferramentas com 7 gavetas STARTER



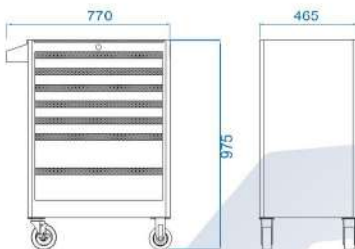
74.5 mm



153.5 mm



Disponíveis nas cores:



Saiba mais



Fechadura lateral com sistema de trava central



Tampo multifuncional



Painel Porta-Ferramentas Ideal para ganchos Porta -Ferramentas



Cantoneiras protetoras Antichoque & Antirrisco




Gavetas com trilhos laterais
Travas individuais em todas as gavetas



2 Rodízios de 5" giratórios com freios
2 Rodízios de 5" fixos

Código	Tamanho (CxPxA) (mm)	kg
87B36-7B	770x460x975	
5 gavetas	530x395x65	54
2 gavetas	530x395x140	

Imagens meramente ilustrativas. A King Tony se reserva o direito de efetuar modificações nas imagens e na descrição dos produtos sem aviso prévio.
Versão 2022/2023 - Versão 2

 87A51-1BA

- Carrinho metálico para manutenção com 1 gaveta e 2 prateleiras



Pintura eletrostática de alta resistência




Puxador em aço



Manta em E.V.A. na gavetas e nas prateleiras



2 rodízios giratórios 3" com freios e 2 rodízios ixos

Código	Tamanho (CxPxA) (mm)	 kg
87A51-1BA	810x385x805	
1 gaveta	640x345x77	18,3
2 gavetas	640x345x80	

Disponível na cor:

Acessórios

9TE11

- Prato magnético de aço inoxidável resistente
- Base magnética emborrachada
- Aba lateral giratória
- Pode ser usado na horizontal, vertical e de cabeça pra baixo
- Ideal para pequenas peças e ferramentas



87432-34

- Suporte lateral para latas e garrafas
- Tamanho : 460x85x125mm



87432-32

- Puxador Porta-ferramenta



Disponíveis nas cores:



87432-31

- Puxador tubular
- Tamanho : (Ø)38.5 x 457(L) mm



Disponíveis nas cores:



87432-17

- Bandeja extensora para torno de bancada de 4" e rolo de papel
- Tamanho : 456x370mm



87432-52

- Suporte para rolo de papel
- Tamanho : 45x290x65mm



84700011B

- Divisórias modulares para organização de pequenas peças e parafuso
- Jogo com 8 peças
- Tamanho : 283x93x43mm

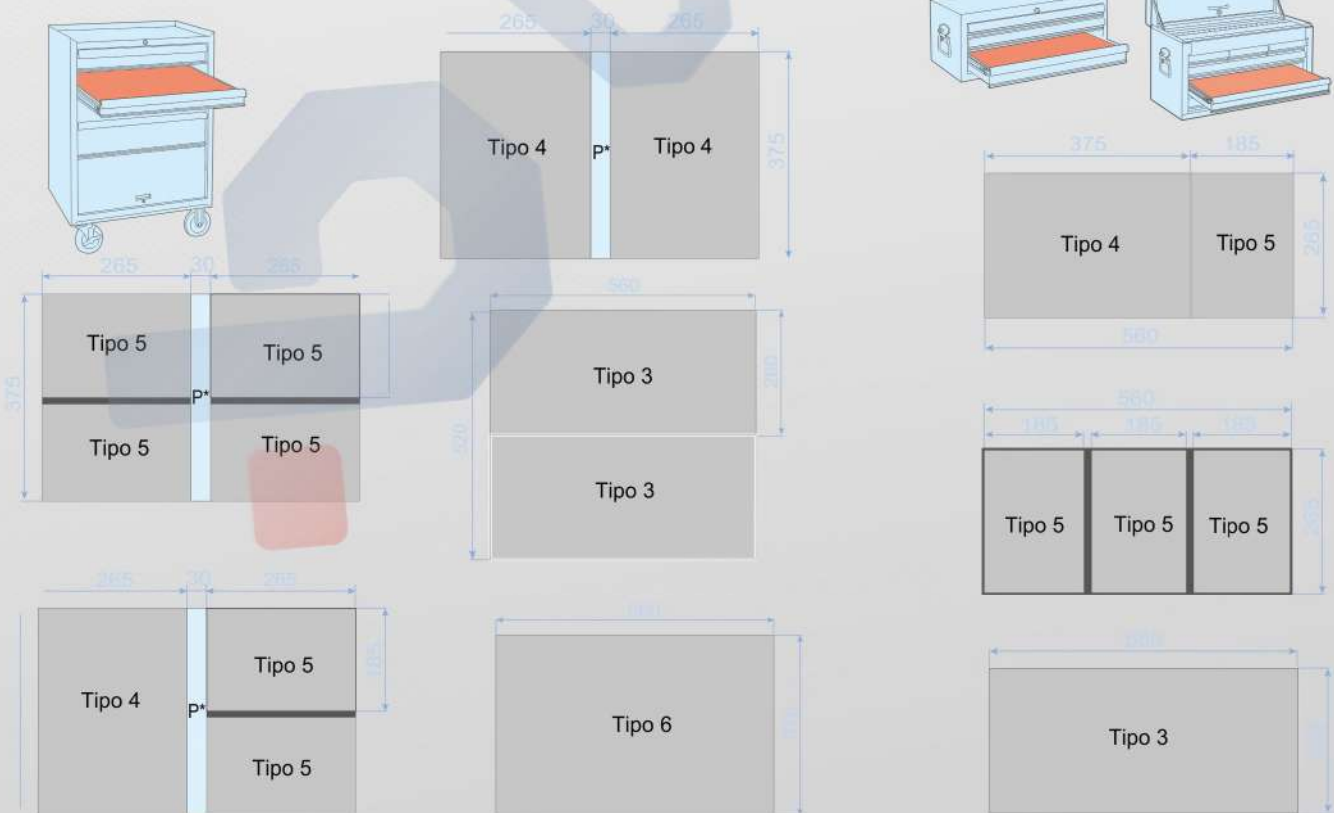
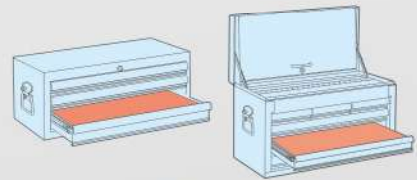


**SEMPRE ACRESCENTAR '13'
NA FRENTE DO CÓDIGO KING TONY**

Como preencher suas estações de trabalho

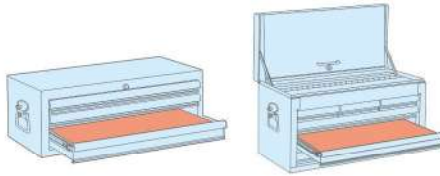


Saiba mais:



Módulo tipo 3 (554 x 260mm)

**SEMPRE ACRESCENTAR '13'
NA FRENTE DO CÓDIGO KING TONY**



Cód. 9-90113MA
Pg. 32



Cód. ST9-91026MR
Pg. 132



Cód. 9-90104GP
Pg. 12



Cód. 9-31006MR
Pg. 98

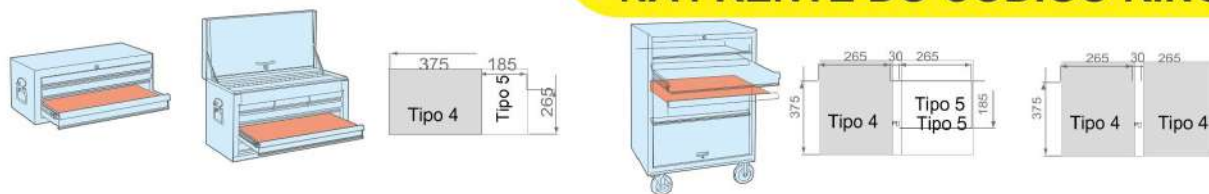


Cód. ST9-4338MR
Pg. 311



MÓVEIS

Imagens meramente ilustrativas. A King Tony se reserva o direito de efetuar modificações nas imagens e na descrição dos produtos sem aviso prévio.
Versão 2022/2023 - Versão 2



Cód. 9-12120MR
Pg. 84



Cód. 9-1219MR01
Pg. 80



Cód. 9-1272MR
Pg. 82



Cód. 9-1711MR
Pg. 87



Cód. 9-1838MR
Pg. 90



Cód. 9-22108MR
Pg. 114



Cód. 9-22308PR
Pg. 123



Cód. 9-30110CR
Pg. 104



Cód. 9-31909PR
Pg. 102



Cód. 9-40207GP
Pg. 12



Cód. 9-40604GP
Pg. 151



Cód. 9-42144GP
Pg. 12



Cód. ST9-4022MR
Pg. 310



Cód. ST9-4522MR
Pg. 310



Cód. 9-90103PP
Pg. 203



Cód. 9-90103PP01
Pg. 203



Cód. 9-1216MR01
Pg. 80



Cód. 9-1608MR
Pg. 86



Cód. 9-31110MR
Pg.98



Cód. 9-90106SR
Pg.206

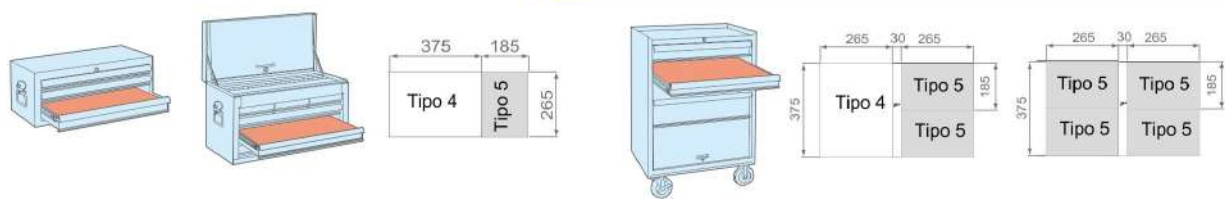
**SEMPRE ACRESCENTAR '13'
NA FRENTE DO CÓDIGO KING TONY**



MÓVEIS

Imagens meramente ilustrativas. A King Tony se reserva o direito de efetuar modificações nas imagens e na descrição dos produtos sem aviso prévio.
Versão 2022/2023 - Versão 2

**SEMPRE ACRESCENTAR '13'
NA FRENTE DO CÓDIGO KING TONY**




Cód.9-4128FR
Pg. 68



Cód. 9-20110MR
Pg. 112



Cód. 9-2526MR
Pg. 290



Cód. 9-40103GP
Pg. 11



Cód.9-31106MR
Pg. 98



Cód. 9-91026PR
Pg. 132



Cód. 9-4119PR
Pg. 131



Cód. 9-4120PR
Pg. 118



**SEMPRE ACRESCENTAR '13'
NA FRENTE DO CÓDIGO KING TONY**

Módulo tipo 6 (570 x 375mm)



Cód. 9-90408TQ
Pg. 246

bluparts
produtos automotivos



MÓVEIS

Imagens meramente ilustrativas. A King Tony se reserva o direito de efetuar modificações nas imagens e na descrição dos produtos sem aviso prévio.
Versão 2022/2023 - Versão 2



87B36-7B

Disponíveis nas cores:




**SEMPRE ACRESCENTAR '13'
NA FRENTE DO CÓDIGO KING TONY**



Cód. 9-1219MR01
Pg. 80



Cód. ST9-4022MR
Pg. 310



Cód. 9-1838MR
Pg. 87



Cód. 9-1711MR
Pg. 87



Cód. 9-40207GP
Pg. 12



Cód. 9-31110MR
Pg. 98



Cód. 9-90106SR
Pg. 203



Cód. 9-20110MR
Pg. 112



Cód. 9-91026PR
Pg. 132



87B36-7B

Disponíveis nas cores:



**SEMPRE ACRESCENTAR '13'
NA FRENTE DO CÓDIGO KING TONY**



Cód. 9-1219MR01
Pg. 80




Cód. ST9-4022MR
Pg. 310



Cód. 9-22308TR
Pg. 123



Cód. 9-2526MR
Pg. 290



Cód. 9-40103GP
Pg. 11



Cód. 9-31110MR
Pg. 98



Cód. 9-4120PR
Pg. 118



Cód. 9-20110MR
Pg. 112



Cód. 9-91026PR
Pg. 166



Cód. 9-30110CR
Pg. 104



Cód. 9-4128FR
Pg. 68

Sugestão de montagem. Carrinho e jogos vendidos separadamente.


**SEMPRE ACRESCENTAR '13'
NA FRENTE DO CÓDIGO KING TONY**



**LINHA DE
ARMÁRIOS MODULARES**
IDEAL PARA SUA OFICINA



Opção de tampo inox
Cód. 87D11



Chaves e fechaduras com
numeração de série



Gavetas com trilhos
laterais telescópicos com
rolamento e trava de
segurança



Abertura 380mm e manta
em E.V.A em todas as
gavetas



Disponível também na cor azul


Composição:



1 Armário com 1 porta e
prateleiras ajustáveis
Cód. 87D11-02A



2 Gabinete com 05 gavetas
com puxadores em aço
escovado
Cód. 87D11-05A



3 Painéis perfurados
para ganchos
porta -ferramentas
Cód. 87D11-06A



4 Carrinho com 5 gavetas
e rodízios giratórios com
freio
Cód. 87D11-12A



5 2 Gabinete com porta
basculante
Cód. 87D11-01A




6 Gabinete com porta
deslizante
Cód. 87D11-17A



7 Tampo de compensado
naval multilaminado
Cód. 87D11-09A



8 Armário com 2 portas e
prateleira
Cód. 87D11-03A




9 7 Barras para montagem
e acabamento

Saiba mais:



Imagens meramente ilustrativas. A King Tony se reserva o direito de efetuar modificações nas imagens e na descrição dos produtos sem aviso prévio.
Versão 2022/2023 - Versão 2



Opção de tampo inox
Cód. 87D11



197.60 Kg

SEMPRE ACRESCENTAR '13' NA FRENTE DO CÓDIGO KING TONY



Chaves e fechaduras com
numeração de série



Gavetas com trilhos
laterais telescópicos com
rolamento e trava de
segurança



Abertura 380mm e manta
em E.V.A em todas as
gavetas



Disponível também na cor azul

Composição:



Armário com 2 portas e
prateleiras ajustáveis
Cód. 87D11-18A



Gabinete com 05 gavetas
com puxadores em aço
escovado
Cód. 87D11-05A



2 Painéis perfurados
para ganchos
porta -ferramentas
Cód. 87D11-06A



Gabinete com porta
basculante
Cód. 87D11-01A



Gabinete com porta
deslizante
Cód. 87D11-17A



Armário com 2 portas e
prateleira
Cód. 87D11-03A



Tampo de compensado
naval multilaminado
Cód. 87D11-08A




5 Barras para montagem
e acabamento

Saiba mais:



**SEMPRE ACRESCENTAR '13'
NA FRENTE DO CÓDIGO KING TONY**



Opção de tampo inox
Cód. 87D11



Chaves e fechaduras com
numeração de série



Gavetas com trilhos
laterais telescópicos com
rolamento e trava de
segurança



Abertura 380mm e manta
em E.V.A em todas as
gavetas



Disponível também na cor azul


Composição:



1 Armário com 2 portas e
prateleiras ajustáveis
Cód. 87D11-18A



2 Gabinete com 05 gavetas
com puxadores em aço
escovado
Cód. 87D11-05A




3 3 Painéis perfurados
para ganchos
porta -ferramentas
Cód. 87D11-06A



4 Lixeira com suporte para
rolo de papel e gaveta.
Cód. 87D11-11A



5 2 Gabinete com porta
basculante
Cód. 87D11-01A




6 Gabinete com porta
deslizante
Cód. 87D11-17A



7 Tampo de compensado
naval multilaminado
Cód. 87D11-09A



8 Armário com 2 portas
e prateleira
Cód. 87D11-03A



9 7 Barras para montagem
e acabamento

Saiba mais:



Imagens meramente ilustrativas. A King Tony se reserva o direito de efetuar modificações nas imagens e na descrição dos produtos sem aviso prévio.
Versão 2022/2023 - Versão 2

Armários

**SEMPRE ACRESCENTAR '13'
NA FRENTE DO CÓDIGO KING TONY**

87D11-02A

- Armários com 1 porta e prateleiras



87D11-02A-KG

87D11-02A-KB

Código	Tamanho (mm)	Kg
87D11-02A-KG	600 x 460 x 2000	53
87D11-02A-KB		

87D11-18A

- Armários com 2 portas e prateleiras



87D11-18A-KG

87D11-18A-KB

Código	Tamanho (mm)	Kg
87D11-18A-KG	915 x 460 x 2000	75
87D11-18A-KB		

Gabinetes


87D11-01A

- Gabinete com porta basculante



87D11-01A-KG

87D11-01A-KB



Código	Tamanho (mm)	Kg
87D11-01A-KG	680 x 280 x 350	9.5
87D11-01A-KB		

87D11-17A

- Gabinete com porta deslizante



87D11-17A-KG

87D11-17A-KB



Código	Tamanho (mm)	Kg
87D11-17A-KG	680 x 280 x 350	9.5
87D11-17A-KB		

SEMPRE ACRESCENTAR '13' NA FRENTE DO CÓDIGO KING TONY

87D11-03A

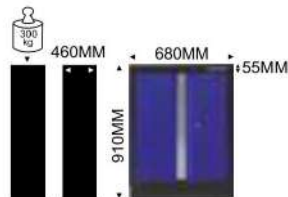
- Gabinete com 2 portas, prateleira e chave



87D11-03A-KG



87D11-03A-KG




- Lixeira com suporte para rolo de papel



87D11-11A-KG



87D11-11A-KB



Código	Tamanho (mm)	Kg
87D11-03A-KG	680 x 460 x 910	30
87D11-03A-KB		

Código	Tamanho (mm)	Kg
87D11-11A-KG	680 x 460 x 910	37
87D11-11A-KB		

87D11-05A

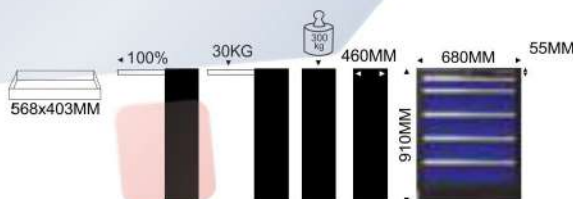
- Gabinete com 5 gavetas e chave



87D11-05A-KG



87D11-05A-KB



Código	Tamanho (mm)	Kg
87D11-05A-KG	680x460x910	45
87D11-05A-KB		

87D11-12A

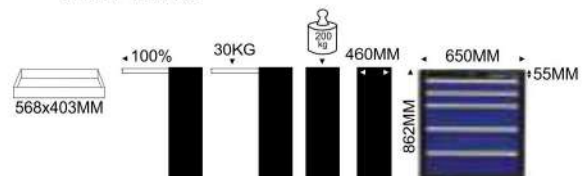
- Carrinho com 5 gavetas
- Puxadores no topo
- Rodízios giratórios 5", 2 com freios
- Chave com número de série



87D11-12A-KG



87D11-12A-KB




Código	Tamanho (mm)	Kg
87D11-12A-KG	650 x 460 x 862	46
87D11-12A-KB		

Imagens meramente ilustrativas. A King Tony se reserva o direito de efetuar modificações nas imagens e na descrição dos produtos sem aviso prévio.
Versão 2022/2023 - Versão 2

87D11

- Tampo de compensado naval multilaminado
- Opção com revestimento em inox




Código	Tamanho (mm)	Kg
87D11-08A	1361 x 463 x 38	12,5
87D11-09A	2042 x 463 x 38	19
87D11-10A	681 x 463 x 38	6
87D11-09SA Inox	2042 x 463 x 38	31,8



87D11-06A

- Painel perfurado porta ferramentas



Código	Tamanho (mm)	Kg
87D11-06A-G	615 x 25 x 1052	5.3
87D11-06A-B		

87D11-071A

- Barras para montagem e acabamento



Código	Tamanho (mm)	Kg
87D11-071A-G	33 x 30 x 1420	1.5
87D11-071A-B		

87D11-13A

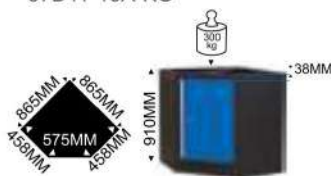
- Armário de canto com 1 porta e prateleira



87D11-13A-KG



87D11-13A-KB



Código	Tamanho (mm)	Kg
87D11-13A-KG	865 x 865 x 910	42
87D11-13A-KB		

87D11-14A

- Tampo compensado naval multilaminado de canto
- Opção com revestimento em inox



87D11-14A



87D11-14SA



Código	Tamanho (mm)	Kg
87D11-14A	865 x 865 x 38	13
87D11-14SA Inox	865 x 865 x 38	18

87D11-15A

- Gabinete de canto com porta basculante



87D11-15A-KG



87D11-15A-KB



Código	Tamanho (mm)	Kg
87D11-15A-KG	865 x 865 x 350	21
87D11-15A-KB		

87D11-16A

- Painel perfurado porta ferramentas para armário de canto



87D11-16A



87D11-16A

Código	Tamanho (mm)	Kg
87D11-16A-G	800 x 25 x 1052	5.3
87D11-16A-B		